



DIRECTION DE L'ÉCONOMIE ET DES  
MARCHÉS

# ÉVOLUTION DU MARCHÉ DE L'INTERNET MOBILE

(Data Mobile)

---

FÉVRIER 2023



# SOMMAIRE

- 1-Chiffre d'affaires
- 2-Évolution des Tarifs
- 2-Clientèle
- 3-Utilisation/Usage
- 4-Chiffres clés



# CHIFFRE D'AFFAIRES

Mar

45.00

123.00

Apr

375.00

111.00

May

201.00

98.00

Jun

122.00

187.00

Jul

0.00

Aug

0.00

0.00

Sep

0.00

0.00

Oct

0.00

0.00

0.00

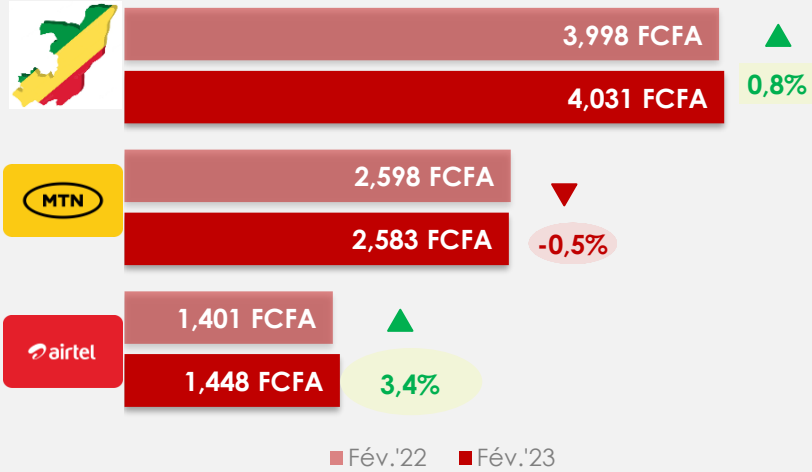
# ÉVOLUTION DU REVENUTOTAL DU MARCHÉ INTERNET MOBILE

Revenu Total ▲ 0,8%  
 4,031 Milliards FCFA

**MTN** 2,583 Milliards -0,5%  
 64,1% FCFA ▼


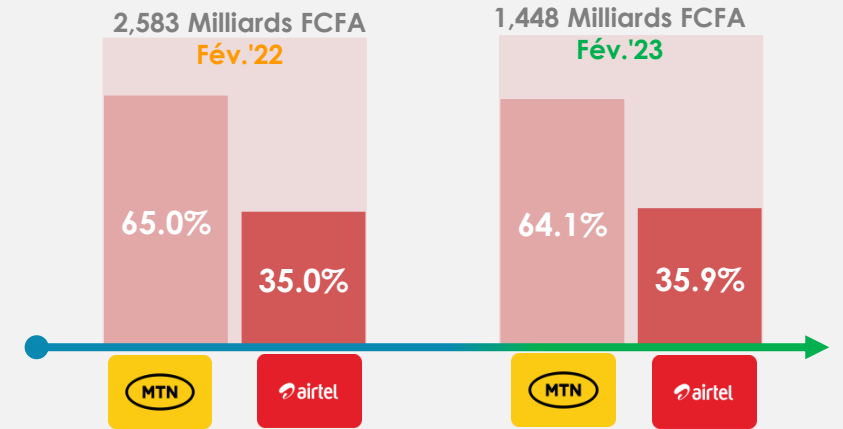
**airtel** 1,448 Milliards 3,4%  
 Fév.'23 FCFA ▲

ARPU -23 FCFA  
 1 344 FCFA ▼

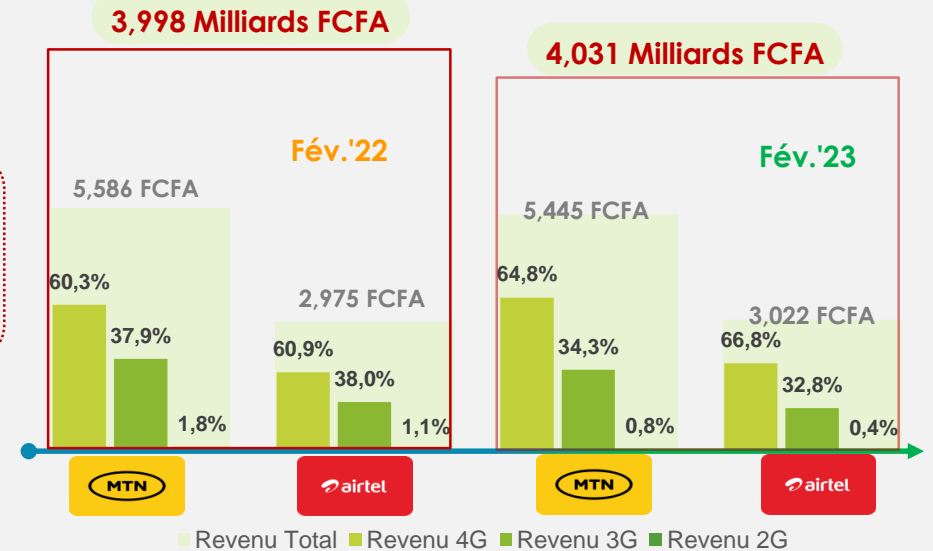


## Parts de marché par Opérateur

MTN est toujours leader du marché en termes de revenu, soit plus de 64% de parts de marché.



## Parts de marché par Opérateur & par technologie



Revenu Total Fév.'23

4,031 Milliards FCFA ▲ 0,8%

Fév.'23

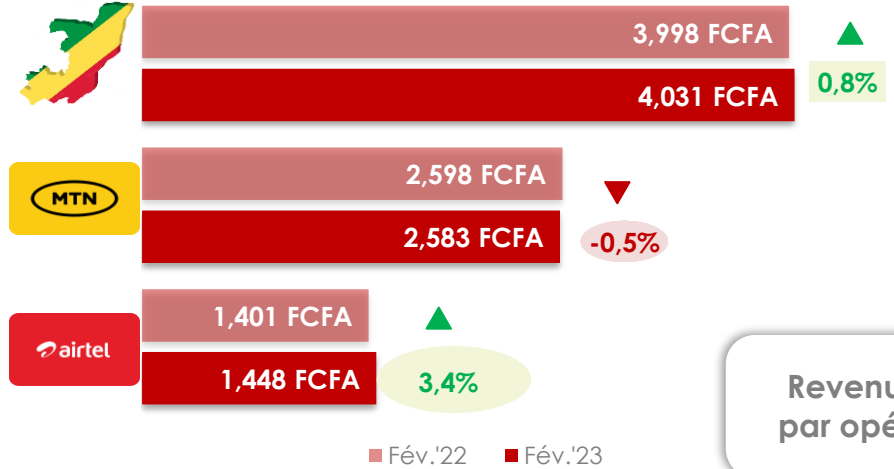
2,583 Milliards FCFA ▼ -0,5%

Cumul Revenu Janv.-Fév.'23

8,467 Milliards FCFA ▲ -1%

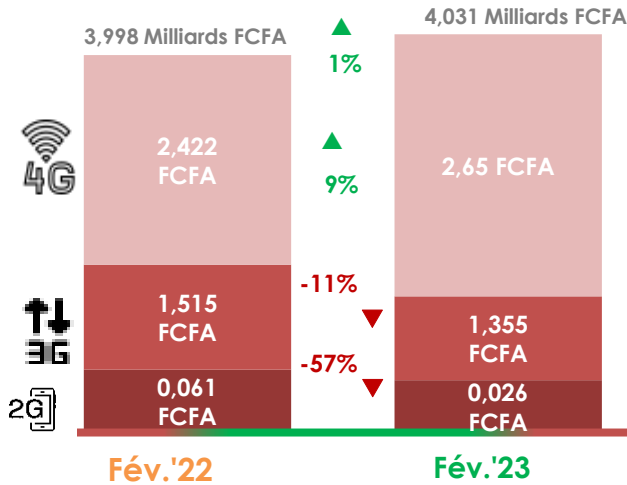
Fév.'23

1,448 Milliards FCFA ▲ 3,4%

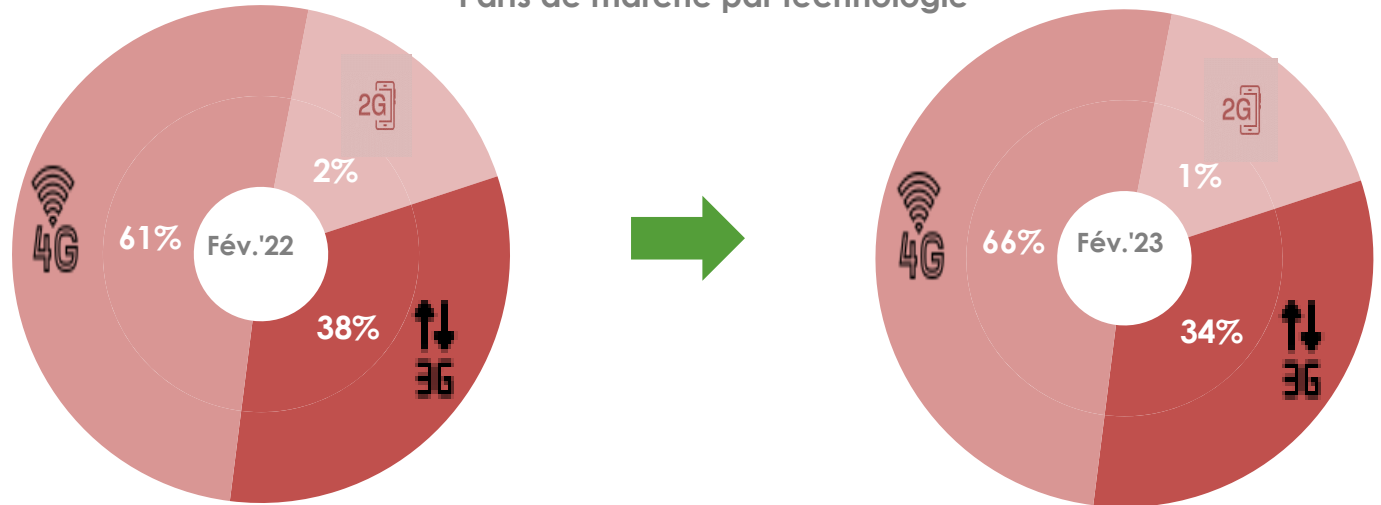


Revenu Total par opérateur

Revenu Total par Technologie



Parts de marché par technologie



## PARTS DE MARCHÉ PAR OPÉRATEUR & PAR TECHNOLOGIE

Revenu Total Fév.'23



**4,031** Milliards FCFA



**2,583** Milliards FCFA  
**64,1%**

Fév.'23

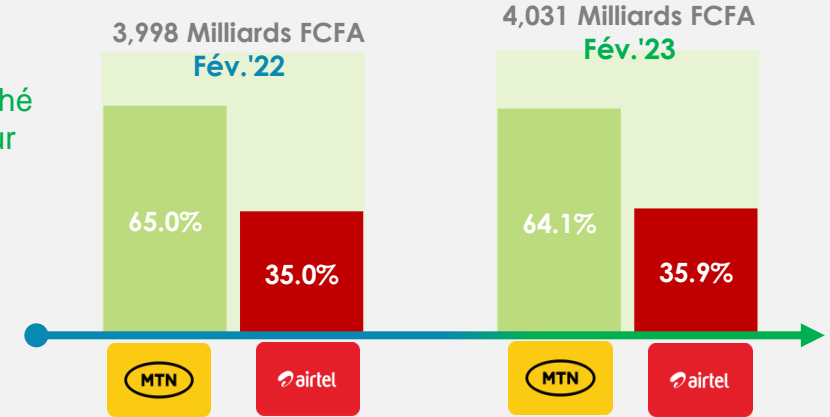


**1,448** Milliards FCFA  
**35,9%**

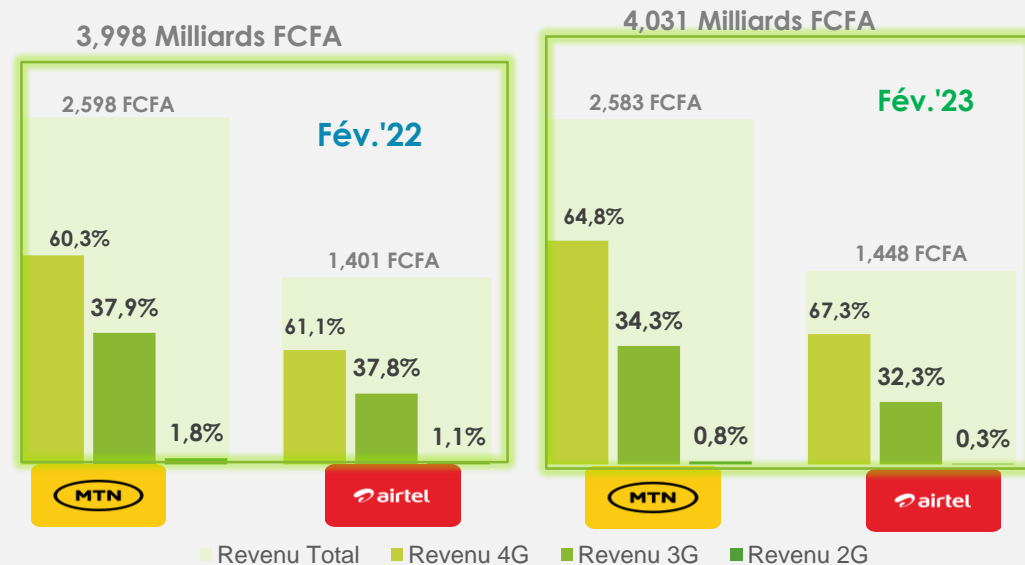
Fév.'23

MTN est toujours leader du marché en termes de revenu, soit plus de **64%** de parts de marché.

Parts de marché par Opérateur



Parts de marché par Opérateur & par technologie



Fév.'23  
4G  
**2,65** Milliards FCFA  
▲ **9%**

Fév.'23  
3G  
**1,355** Milliards FCFA  
▼ **-11%**

Fév.'23  
2G  
**0,026** Milliards FCFA  
▼ **-57%**

# ÉVOLUTION DES TARIFS



Fév.'23

Tarifs du marché **-44%**

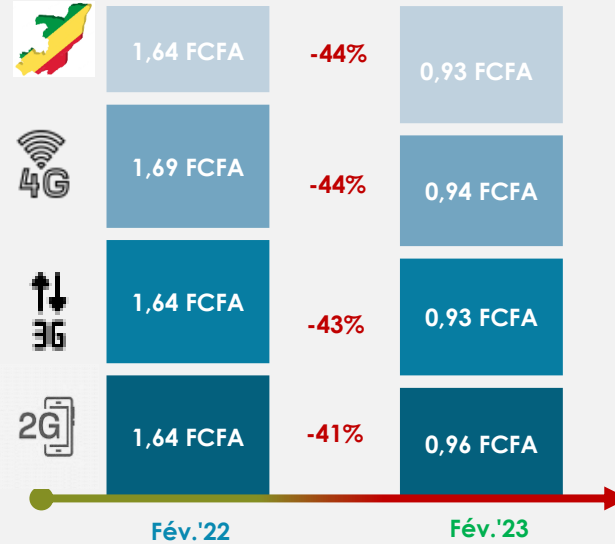
**0,93 FCFA**

4G **0,94 FCFA** **-44%**

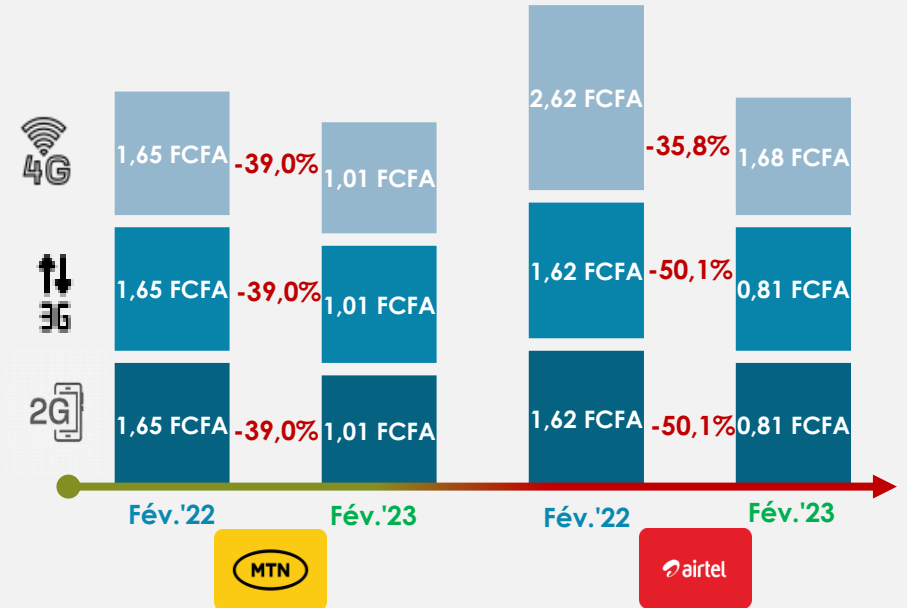
3G **0,93 FCFA** **-43%**

2G **0,96 FCFA** **-41%**

Tarifs du marché par technologie



Tarifs du marché par technologie & par opérateur

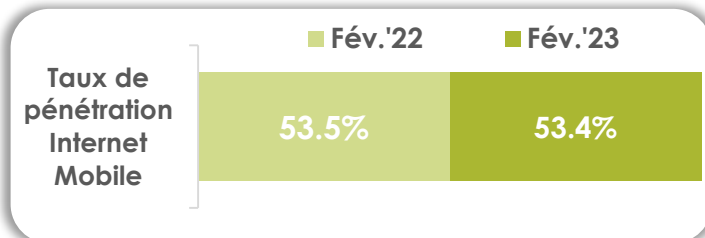
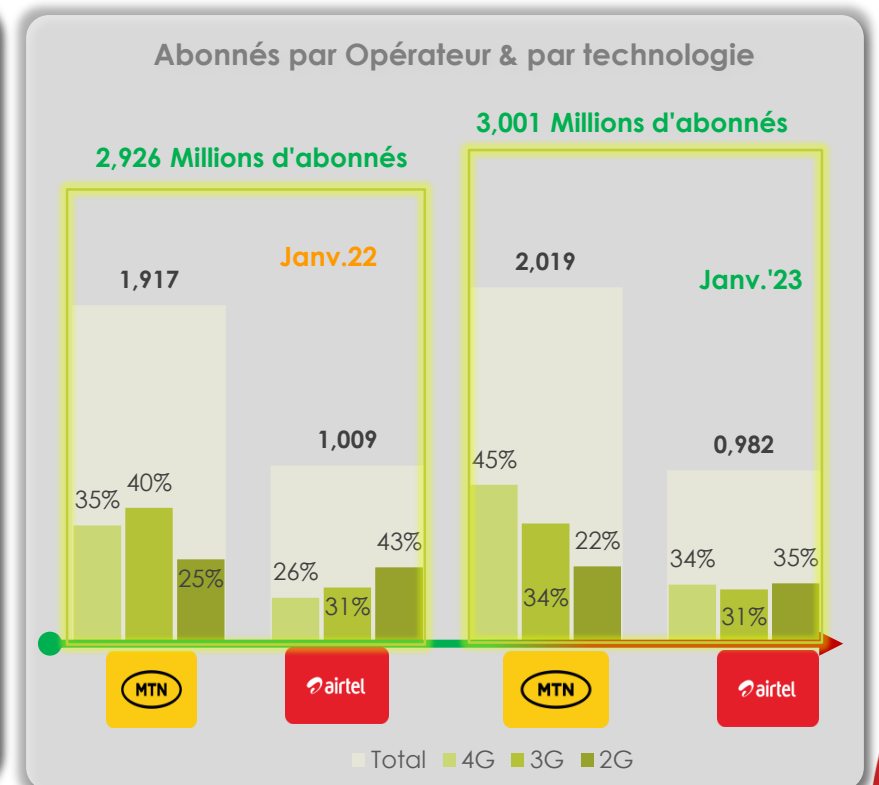
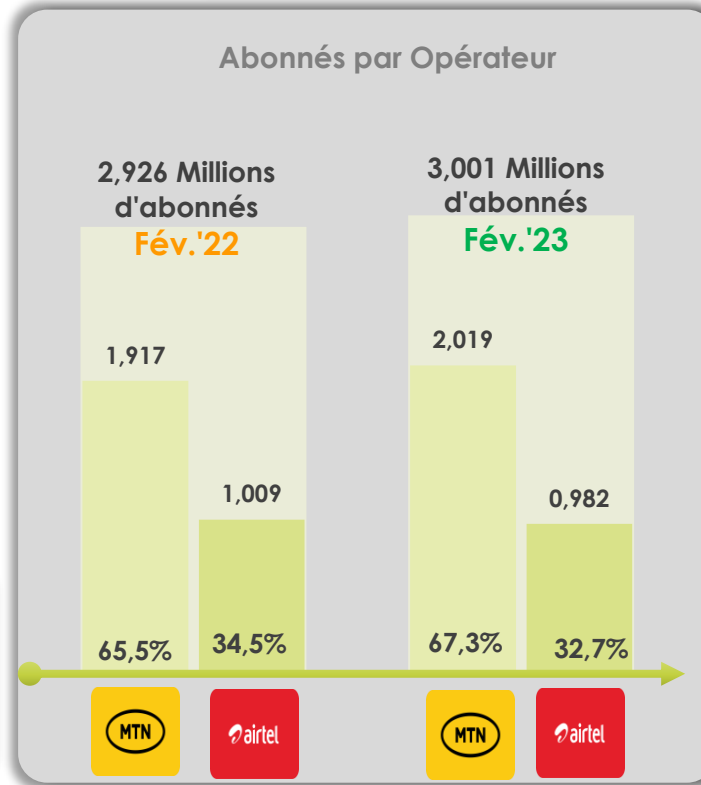
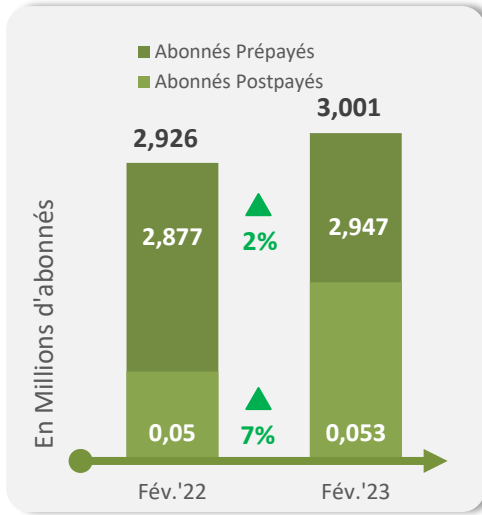
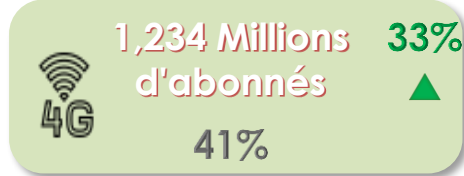


- ❑ Au mois de **février 2023**, les tarifs toutes technologies confondues sont en baisse. Les tarifs de MTN, (2G, 3G et 4G) s'établissent à **1,01 F CFA/Mo**, contre **0,81 F CFA/Mo** pour Airtel.
- ❑ Airtel affiche un tarif de **0,81 F CFA/Mo** pour la 2G et la 3G ; **1,68 F CFA/Mo** pour la 4G ; tandis que MTN pratique le même tarif (**1,01 F CFA/Mo**) toutes technologies confondues.




**CLIENTÈLE**





- En février 2023, hausse de **1%** du nombre d'abonnés.
- Les abonnés Prépayés représente **98%**.
- Pour 5,608 hbts, le taux de pénétration est de **53,4% (-0,1 point)**.



- En février 2023, MTN est leader du marché de l'internet mobile avec une part de marché en volume de **67,3%**.

Fév.'23




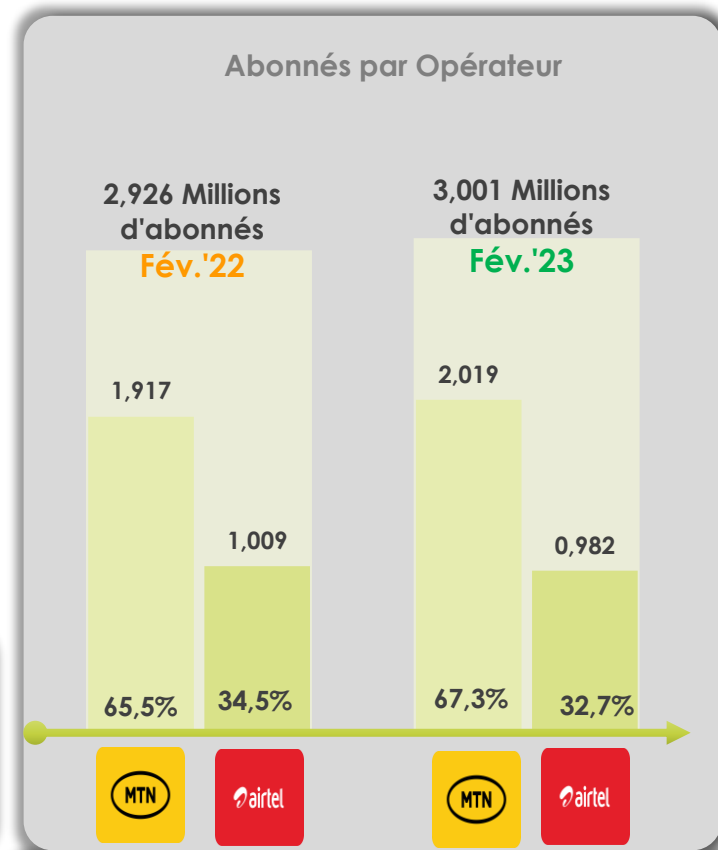
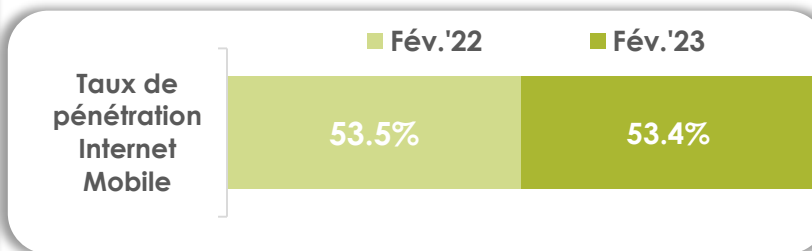
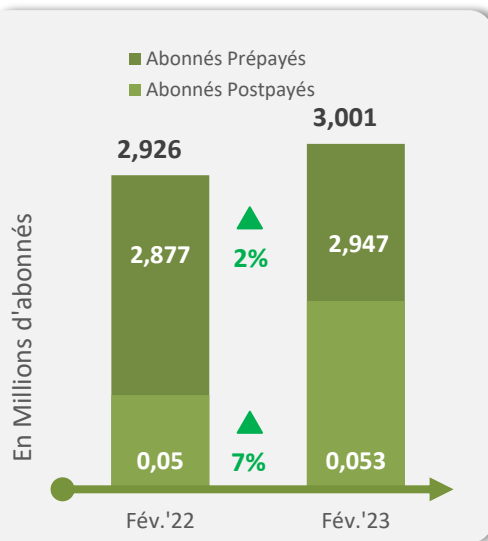
3,001 Millions d'abonnés



2,019 Millions d'abonnés  
65,5%



0,982 Millions d'abonnés  
34,5%



- En février 2023, hausse de **1%** du nombre **total** d'abonnés.
- Les abonnés Prépayés représente **98%**.
- Pour 5,608 hbts, le taux de pénétration est de **53,4% (-0,1 point)**.
- MTN est leader du marché de l'internet mobile avec une part de marché en volume de **67,3%**.

## Abonnés par Opérateur & par Technologie

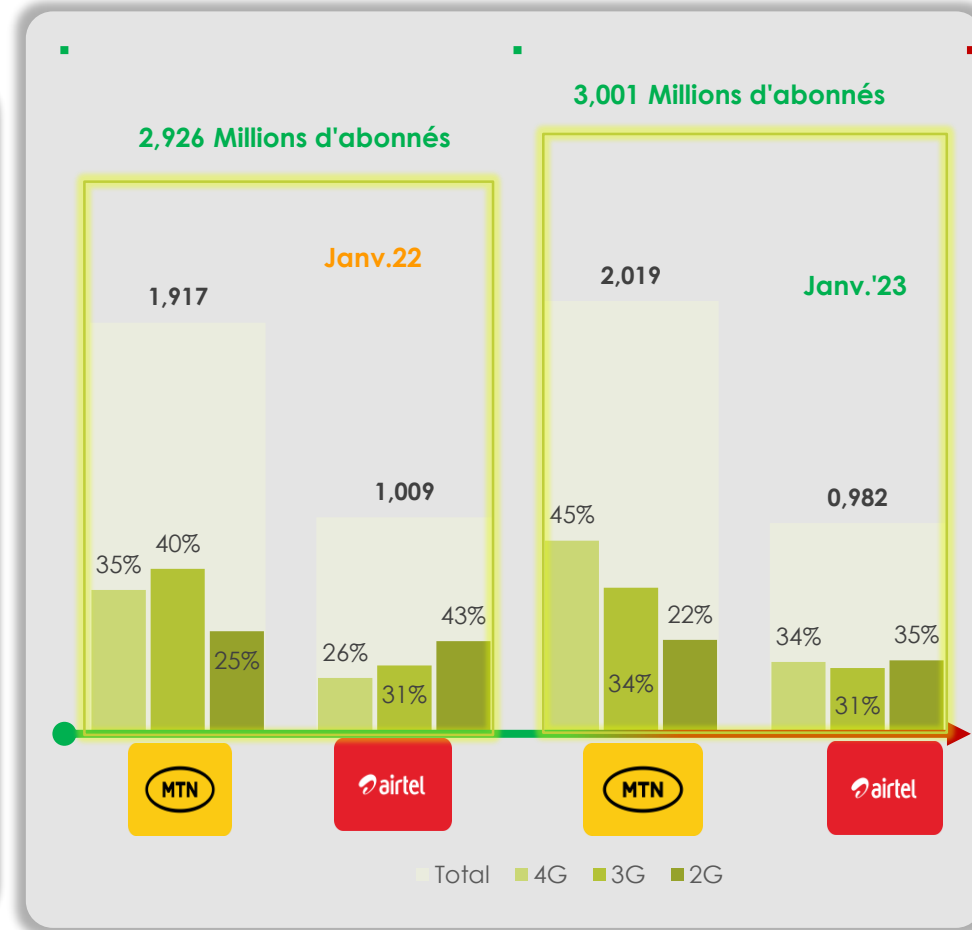
3,001 Millions d'abonnés

1,234 Millions d'abonnés  
41%

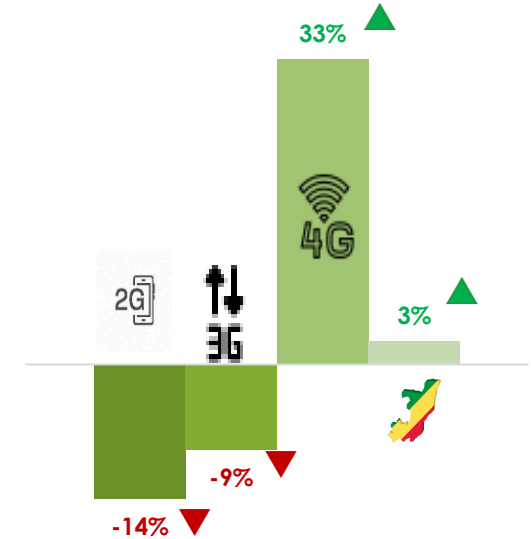
0,988 Millions d'abonnés  
33%

0,779 Millions d'abonnés  
26%

Fév.'23



Variation Fév.'23/Fév.'22



# UTILISATION




**ARPU**  
Par Opérateur

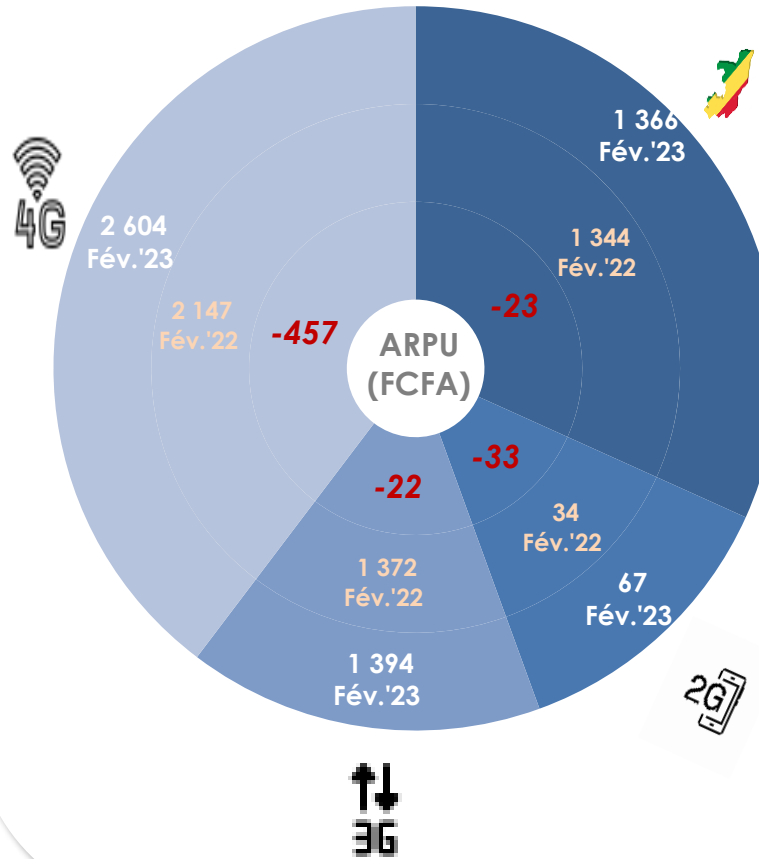
ARPU du Marché Fév.'23  
**1 344 FCFA**  
 -23 FCFA

Fév.'23  
**1 280 FCFA**  
 -75 FCFA

Fév.'23  
**1 474 FCFA**  
 86 FCFA



**ARPU**  
par Technologie



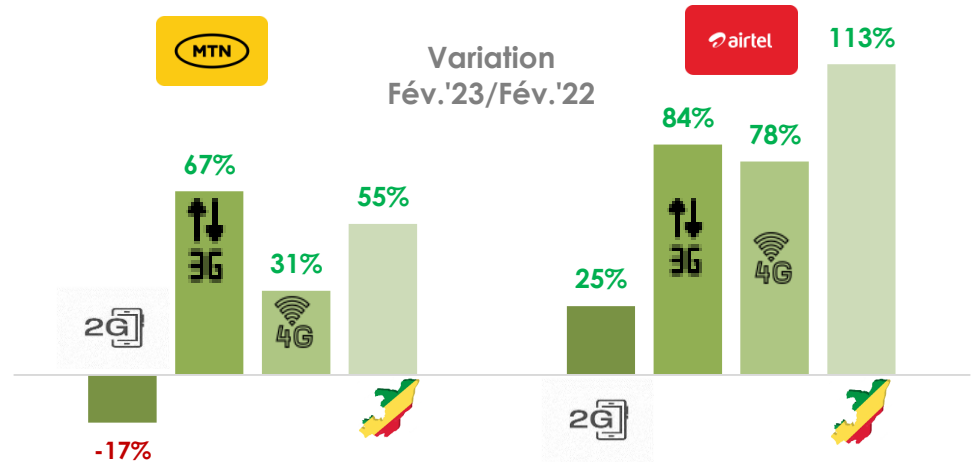
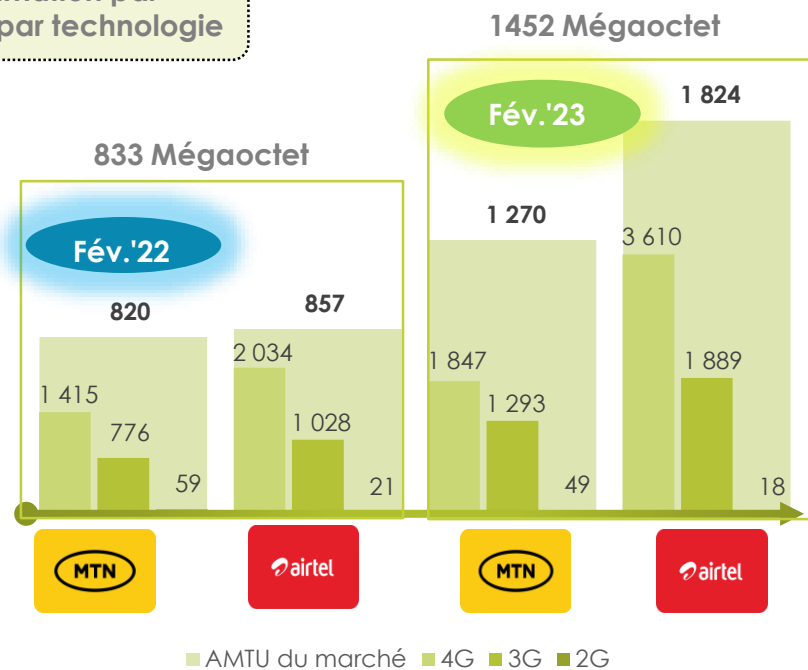
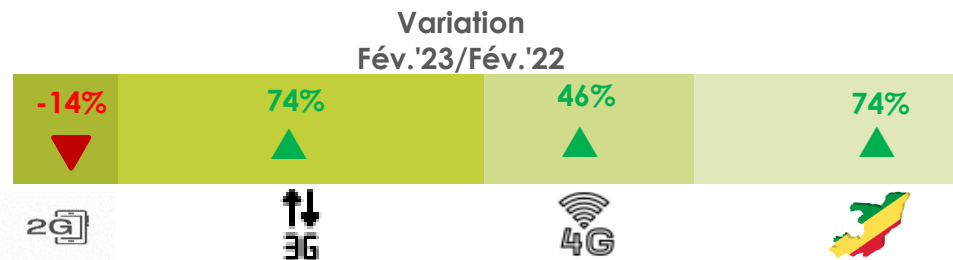
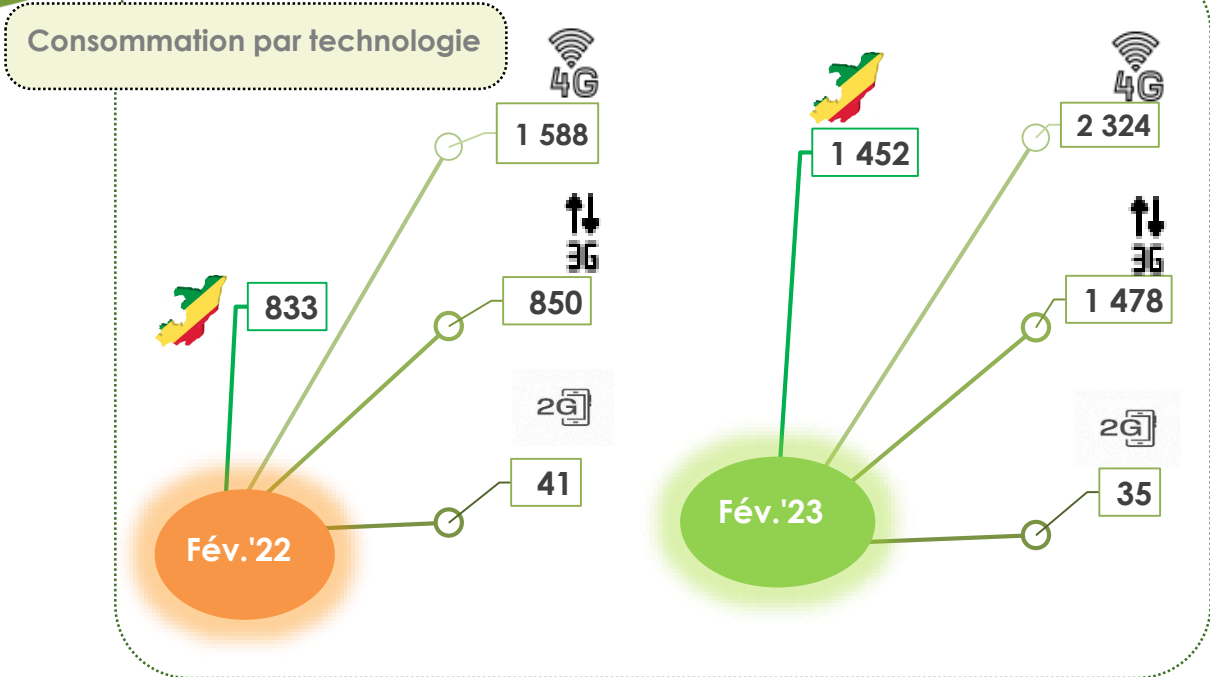
Fév.'23  
**2 604 FCFA**  
 -457 FCFA

Fév.'23  
**1 394 FCFA**  
 -22 FCFA

Fév.'23  
**67 FCFA**  
 -33 FCFA

# ÉVOLUTION DE LA CONSOMMATION MOYENNE MENSUELLE (AMTU)

## Consommation par opérateur & par technologie



# CHIFFRES CLÉS



1,110,144	779,144	167,582	250	—	—	—	—	—	—
209,376	26,208	7,450	16,250	24	83,280	31,701	2,421	5,297	83,280
27,300	700	—	82	—	—	—	—	—	—
380	12,627	—	—	—	—	—	—	—	—
—	13,007	—	—	—	—	—	—	—	—
—	4,816	—	—	—	—	—	—	—	—
—	4,816	—	—	—	—	—	—	—	—



# CHIFFRES CLÉS DU MARCHÉ INTERNET MOBILE

Fév.'22/Fév.'23

Revenu Total Fév.'23



4,031 Milliards  
FCFA ▲ 0,8%



2,583 Milliards  
FCFA ▼ -0,5%



2,65 Milliards FCFA  
▲ 9%



1,355 Milliards FCFA  
▼ -11%

Cumul Revenu Janv.-Fév.'23



8,467 Milliards  
FCFA ▲ -1%



1,448 Milliards  
FCFA ▲ 3,4%



0,026 Milliards FCFA  
▼ -57%



3,001 Millions  
d'abonnés

Janv.'23



0,988 Millions  
d'abonnés  
33%



2,019 Millions  
d'abonnés  
65,5%



0,982 Millions  
d'abonnés  
34,5%



1,234 Millions  
d'abonnés  
41%



0,779 Millions  
d'abonnés  
26%